

防犯

パトロール について…

PTAのとりくみ

松沢小学校では、
校区内の見守り、安全点検、防犯パトロールを
当番制にせず

**できる時に
外出のついでに!!**


それぞれが気につけ、
報告することでみんなで行っています



子供たちや地域のために

1人1人ができること

- ・外出の際黄色い『防犯パトロールカード』を
見える場所につける
- ・危ない場所や危険なことがないかチェック
- ・防犯カードをかけた人同士、知り合いや
児童に挨拶をする

 地域のつながりをアピール!!

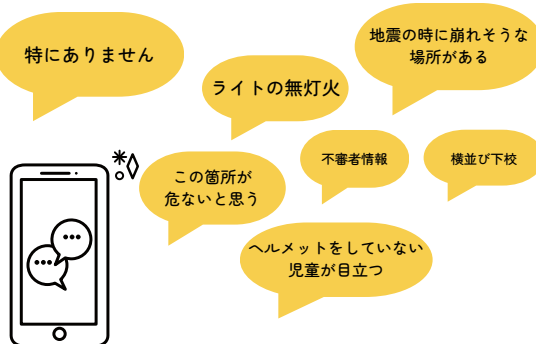
・QRコードよりパトロール報告



『防犯パトロールカード』にも掲載しています

パトロール報告について

QRコードから、
時間帯・エリアを選択するだけ!!
もし気付いた事や報告事項があれば
「その他」に記入してください



ここから直接警察に繋がる事はありません
校外委員が定期的にチェックしております

かんたん入力!!

無記名、
項目は選択式で



皆さまにこまめに入力いただくことで、
「わざわざ防犯のために歩く時間」
を短縮し、校外委員2名で運営することが
できます

**防犯パトロールに
ご協力をお願いいたします**

パトロール報告の内容

かんたん

3

ステップで報告完了!!

QRコードを開くと… こちらの画面になります



特に報告事項がなければ、
時間帯・エリアを選択
あとは**送信**するだけ!!

※気づいたことがありましたら、
その他に記入をお願いします

横並びで下校して危ない
〇〇のフェンスが倒れかけていて危ない
など…

ステップ

1

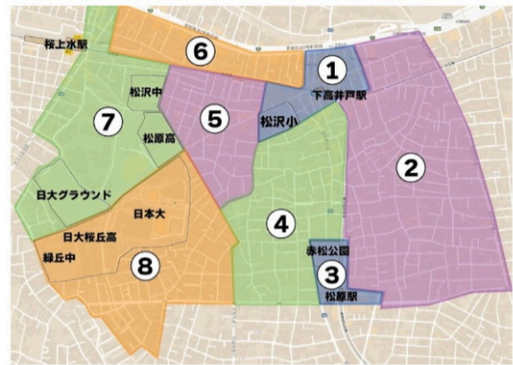
選択

■時間帯*

選択

■エリア*

防犯カードを身に付けて通ったエリアをすべて
選択してください。



ステップ

2

選択

- 1
- 2
- 3
- 4
- 5
- 6
- 7
- 8
- その他: _____

ステップ

3

送信

送信

フォームをクリア